



A great big THANK YOU
for your Wagz purchase!

Wagz was born out of a love of dogs and the desire to fully connect them to their pet parents while giving them a voice, strengthening bonds, and ensuring their safety, health and happiness.

We'd Love Your Feedback

We invite you to leave a review by sharing your thoughts on the Freedom Smart Dog Collar on wagz.com or the retail website where you made your purchase.

We're Here to Help!

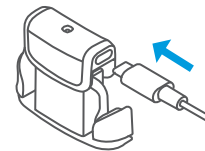
We hope you and your pup are loving your new Freedom Collar. If you have questions about your Freedom Collar or how the technology works, please contact us directly before you consider a return.

Our fast and friendly Customer Care Team is ready to assist you!

844-252-3140

support@wagz.com

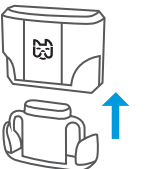
Wagz® Freedom Smart Dog Collar™ Quick Start Guide



1 CHARGE
Push the battery up into the charger and plug in the USB charging cable. The charger will show a red light while charging. Charge for 2 hours, or until the light turns green.



3 GET THE WAGZ APP
Scan the QR code with your phone's camera to install the Wagz App, or search for "Wagz" in the iOS App Store or Google Play Store. The Wagz App will guide you through the rest of the setup process and will be your primary interface for your new Wagz Freedom Smart Dog Collar.



2 TURN IT ON
Insert the fully charged battery into the collar. The collar light will illuminate white momentarily while it boots up.



4 GET GOING
Unleash the Freedom and enjoy doing more with your pet!

To get started, be sure to check out the help information posted on support.wagz.com.

Owner's Guide

- Setup instructions with troubleshooting tips
- Details of the Wagz App dashboard
- Geofence setup instructions and training tips
- LED light guide

Video Tours & Demos

- Visual walk-through of your Wagz App
- Demos of:
 - Wi-Fi setup
 - Geofence setup
 - Location tracking

FAQs

- Check out the most commonly asked questions relating to:
- Product setup and use
 - Specifications
 - Tips and tricks
 - Warranty and return policies

Check back! New information added regularly.

We'd love to stay in touch!

Be sure to sign up on our website to receive all offers, product updates and more. We only ask that you please read each email aloud to your dog.

Please follow us!



Safety Instructions

IMPORTANT INFORMATION

WARNING! Read all safety warnings and instructions. Failure to follow the warnings and instructions may result in injury.

WARNING! Do not dismantle or recreate the Wagz Freedom Collar as it will void your warranty.

WARNING! The Wagz Freedom Collar should only be charged with the charger provided in the box.

WARNING! The Wagz Freedom Collar is not rated to act as a primary pet restraint device. Make sure your pet is properly secured and safe at all times.

WARNING! The Wagz Freedom Collar has electronics that are sensitive to extreme temperatures. Do not leave the collar in high temperatures for extended periods of time.

WARNING! The Wagz Freedom Collar is a battery operated device. Allowing your dog to chew on the collar device or the battery may cause damage to the product, cause a fire hazard or be hazardous for your pet.

CAUTION: The Wagz Freedom Collar is intended for pets only and should not be used with humans as a toy.

CAUTION: The Wagz Freedom Collar is not a medical device and it is not intended to diagnose, treat, cure, or prevent any disease. The Wagz Freedom Collar is not a replacement for routine care by a licensed veterinarian.

CAUTION: The Wagz Freedom Collar GPS data and accuracy may vary based upon location and is not guaranteed for indoor use.

CAUTION: The Wagz Freedom Collar is manufactured and tested to an IP67 standard. This means that the Wagz Freedom Collar is dust-proof and water-resistant. It is protected from dirt, spills, splashes of water, drool, and rain. When the collar is new, it can be submerged in a body of water up to a meter deep for half an hour. Please note that as the collar is used, damage and wear may affect the sealing.

CAUTION: The Wagz Freedom Collar works best when pet parents take the time to train their dog, as with any basic obedience training program. This is particularly important upon introduction. Spend time helping your dog understand the location of geofence boundaries and the corresponding no-shock stimuli that alerts them and keeps them safely contained.

Wagz Inc., nor its distributors and dealers can guarantee the system will keep a customer's pet within the established boundary. Accordingly, if a customer has reason to believe that their pet may pose a danger to others, or harm itself, the customer should not rely solely upon the Wagz Freedom pet containment system to keep the pet from crossing the boundary.

NOTICE: To clean the Wagz Freedom Collar use a damp cloth and mild soap.

NOTICE: Operation of the Wagz Freedom Collar is dependent on use of the mobile app, as well as the collar having adequate cellular network signal. The performance of the Wagz Freedom Collar may vary depending on the cellular network signal strength in a given location.



¡Muchísimas GRACIAS por su compra de Wagz!

Wagz nació del amor por los perros y del deseo de conectarlos plenamente con sus dueños de mascotas, dándoles voz, reforzando los vínculos y garantizando su seguridad, salud y felicidad.

Nos encantaría conocer sus comentarios

Le invitamos a dejar una reseña compartiendo sus opiniones sobre el collar inteligente para perros Freedom Smart Dog Collar en wagz.com o en el sitio web de venta minorista donde hizo su compra.

¡Estamos aquí para ayudar!

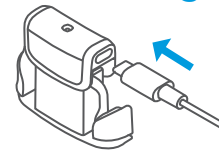
Esperamos que a usted y a su cachorro les encante su nuevo Freedom Collar. Si tiene preguntas sobre su Freedom Collar o sobre cómo funciona la tecnología, comuníquese con nosotros directamente antes de pensar en una devolución.

¡Nuestro rápido y amable equipo de Atención al Cliente está listo para ayudarle!

844-252-3140

support@wagz.com

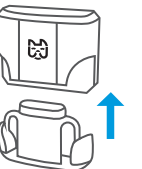
Guía de inicio rápido del collar inteligente para perros Wagz® Freedom Smart Dog Collar™



1 CARGAR
Introduzca la batería en el cargador y conecte el cable de carga USB. El cargador mostrará una luz roja mientras se está cargando la batería. Cargue durante 2 horas o hasta que la luz se ponga verde.



3 OBTENER LA APLICACIÓN WAGZ
Escanee el código QR con la cámara de su teléfono para instalar la aplicación Wagz o busque "Wagz" en la tienda de aplicaciones iOS o Google Play. La aplicación Wagz le guiará a través del resto del proceso de configuración y será su interfaz principal para su nuevo Wagz Freedom Smart Dog Collar.



2 PRENDER
Inserte la batería completamente cargada en el collar. La luz del collar se iluminará momentáneamente de color blanco mientras se inicia.



4 PONERSE EN MARCHA
¡Dé rienda suelta a la libertad y disfrute de hacer más cosas con su mascota!

Para comenzar, asegúrese de consultar la información de ayuda publicada en support.wagz.com.

Guía del propietario	Recorridos en video y demostraciones	Preguntas frecuentes
<ul style="list-style-type: none"> • Instrucciones de configuración con consejos para la resolución de problemas • Detalles del panel de la aplicación Wagz • Geofence setup instructions and training tips • Guía de luz LED 	<ul style="list-style-type: none"> • Recorrido visual de su aplicación Wagz • Demostraciones de: <ul style="list-style-type: none"> - Configuración wifi - Configuración de la geocerca - Seguimiento de ubicación 	Consulte las preguntas más frecuentes relacionadas con: <ul style="list-style-type: none"> • Configuración y uso del producto • Especificaciones • Consejos y trucos • Políticas de garantía y devolución

¡Vuelva a consultar! Se agrega información nueva periódicamente.

¡Nos encantaría mantenernos en contacto!

Asegúrese de registrarse en nuestro sitio web para recibir todas las ofertas, actualizaciones de productos y más. Solo le pedimos que lea cada correo electrónico en voz alta a su perro.

¡Síguenos!



Instrucciones de seguridad

INFORMACIÓN IMPORTANTE

¡ADVERTENCIA! Lea todas las instrucciones y advertencias de seguridad. No hacerlo puede provocar lesiones.

¡ADVERTENCIA! No desarme o intente volver a armar el Wagz Freedom Collar, ya que anulará su garantía.

¡ADVERTENCIA! El Wagz Freedom Collar solo debe cargarse con el cargador provisto en la caja.

¡ADVERTENCIA! El Wagz Freedom Collar no está clasificado para actuar como un dispositivo primario de restricción de mascotas. Mantenga a su mascota bien asegurada y a salvo en todo momento.

¡ADVERTENCIA! Los componentes electrónicos del Wagz Freedom Collar son sensibles a las temperaturas extremas. No deje el collar expuesto a altas temperaturas durante períodos prolongados.

¡ADVERTENCIA! El Wagz Freedom Collar es un dispositivo que opera con baterías. Permitir que su perro mastique el collar o la batería puede dañar el producto, causar un peligro de incendio o ser peligroso para su mascota.

PRECAUCIÓN: El Wagz Freedom Collar está diseñado solo para mascotas y no debe usarse en personas como si fuese un juguete.

PRECAUCIÓN: El Wagz Freedom Collar no es un dispositivo médico y no está diseñado para diagnosticar, tratar, curar ni prevenir ninguna enfermedad. El Wagz Freedom Collar no reemplaza la atención de rutina de un veterinario.

PRECAUCIÓN: Los datos y la precisión del GPS del Wagz Freedom Collar pueden variar según la ubicación y no se garantiza su uso en interiores.

PRECAUCIÓN: El Wagz Freedom Collar se fabrica y prueba según un estándar IP67. Esto significa que el Wagz Freedom Collar es a prueba de polvo y resistente al agua. Está protegido de suciedad, derrames, salpicaduras de agua, babeo y lluvia. Cuando el collar es nuevo, puede sumergirse en un cuerpo de agua hasta un metro de profundidad durante media hora. Tenga en cuenta que, a medida que se utiliza el collar, el daño y el desgaste pueden afectar el sellado.

PRECAUCIÓN: El Wagz Freedom Collar funciona mejor cuando los dueños de mascotas se toman el tiempo para entrenar a su perro, al igual que con cualquier programa básico de entrenamiento de obediencia. Esto es especialmente importante en el momento de la introducción. Dedique tiempo a ayudar a su perro a comprender la ubicación de los límites de la geocerca y los estímulos sin choque correspondientes que los alertan y los mantienen contenidos de manera segura. Ni Wagz, Inc., ni sus distribuidores y vendedores pueden garantizar que el sistema mantendrá a la mascota de un cliente dentro de los límites establecidos. Por consiguiente, si un cliente tiene motivos para creer que su mascota puede suponer un peligro para los demás o hacerse daño a sí misma, no debe confiar únicamente en el sistema de contención de mascotas de Wagz Freedom para evitar que la mascota cruce el límite.

AVISO: Para limpiar el Wagz Freedom Collar, use un paño húmedo y jabón suave.

AVISO: El funcionamiento del Wagz Freedom Collar depende del uso de la aplicación móvil, así como del hecho de que el collar tenga una señal de red celular adecuada. El desempeño del Wagz Freedom Collar puede variar según la intensidad de la señal de la red celular en un lugar determinado.